



acuuario de sevilla  
global omnium



# EL Juego de la Ola



## y tiro porque me Mola

### Instrucciones de montaje

1 Recorta los bordes blancos de 4 folios impresos.

2 Pega el folio nº1 sobre el folio nº2 solapando el área más blanquita.

3 Ahora haz lo mismo con el nº3 y el nº4

4 Por último solapa el nº3 y el nº4 sobre el nº1 y el nº2

5 ¡Ya tienes tu juego montado! Si quieres que te dure mucho tiempo pégalo sobre un cartón o tabla y dale una capa de cola blanca para protegerlo.

### Reglas del juego

1 Podrán jugar de dos a cuatro jugadores.

2 Los jugadores tendrán que ir avanzando por las casillas del tablero hasta llegar a la casilla final representada por la última ola.

3 Existen una serie de casillas que harán retroceder o avanzar si caes en ellas y son las siguientes:



De ola a ola y tiro porque me mola.  
Avanza hasta la siguiente ola.



Barquito: con mi barquito avanzo un poquito.  
Avanza dos casillas.



Red: has caido en la red, empieza otra vez.  
Vuelve a la casilla de salida.



Agua de mar contaminada: no avanzas nada.  
Regresas a la casilla donde estabas antes de tirar.



Rana punta de flecha:  
Avanza a la casilla de la derecha.



Banco de peces:  
Tiras dos veces



Bolsa flotando:  
No sigues jugando.(Pierdes turno)



Pez cardenal:  
Avanzas a la casilla final. ¡Ganas la partida!

**Ganará la partida el jugador que llegue primero a la casilla final**



15



14



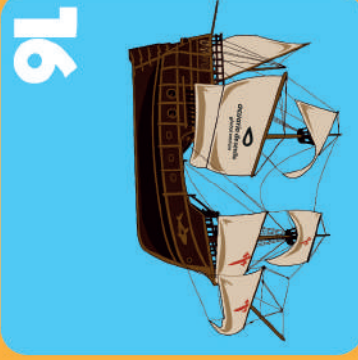
13



34



33



16



35




48



17




36



49



18



37



Jueg  
de  
O



# EL Juego de la Ola

1	 <p>12</p>	 <p>11</p>
 <p>32</p>	 <p>31</p>	 <p>34</p>
 <p>47</p>	 <p>46</p>	 <p>29</p>
 <p>45</p>	 <p>28</p>	 <p>9</p>
		






**acuuario de sevilla**  
global omnium

